
















Elezioni Politiche 2018

Camera Uninomiale 2018

Sezioni: 28 su 55

Sezioni: 28 su 55

Candidati e Liste

Candidato	Voti	Perc. Lista		Voti	Perc. Eletti
MARIA CAROLINA VARCHI	5.981	47,28%		FORZA ITALIA BERLUSCONI PRESIDENTE	4.221 34,93%
				LEGA SALVINI PREMIER	694 5,74%
				FRATELLI D'ITALIA CON GIORGIA MELONI	555 4,59%
				NOI CON L'ITALIA	434 3,59%
			Totale coalizione:		5.904 48,86%
VITTORIA CASA	4.874	38,53%		MOVIMENTO CINQUE STELLE	4.469 36,98%
FRANCESCO VASTA	1.139	9,00%		PARTITO DEMOCRATICO	898 7,43%
				+EUROPA CON EMMA BONINO	158 1,31%
				ITALIA EUROPA INSIEME	22 0,18%
				CIVICA POPOLARE LORENZIN	19 0,16%
			Totale coalizione:		1.097 9,08%
ROSA MARIA GRAZIA LAPLENA	348	2,75%		LIBERI E UGUALI CON PIETRO GRASSO	327 2,71%
LUIGI BENVENUTO	89	0,70%		IL POPOLO DELLA FAMIGLIA	83 0,69%
MARIO MINARDA	80	0,63%		POTERE AL POPOLO	74 0,61%
MARIA GIADA DI BELLA	54	0,43%		CASAPOUND ITALIA	51 0,42%
LIDIA RENNA	45	0,36%		FORZA NUOVA ITALIA AGLI ITALIANI	44 0,36%
ALESSANDRO D'ALESSANDRO	39	0,31%		PARTITO COMUNISTA	35 0,29%
Totale voti Candidati: 12.649			Totale voti Liste: 12.084		