
















Elezioni Politiche 2018

Camera Uninomiale 2018

Sezioni: 55 su 55

Sezioni: 55 su 55

Candidati e Liste

Candidato	Voti	Perc. Lista		Voti	Perc. Eletti
MARIA CAROLINA VARCHI	12.119	45,74%		FORZA ITALIA BERLUSCONI PRESIDENTE	8.255 32,32%
				LEGA SALVINI PREMIER	1.481 5,80%
				FRATELLI D'ITALIA CON GIORGIA MELONI	1.296 5,07%
				NOI CON L'ITALIA	917 3,59%
Totale coalizione:				11.949	46,79%
VITTORIA CASA	10.259	38,72%		MOVIMENTO CINQUE STELLE	9.635 37,73%
FRANCESCO VASTA	2.686	10,14%		PARTITO DEMOCRATICO	2.066 8,09%
				+EUROPA CON EMMA BONINO	444 1,74%
				ITALIA EUROPA INSIEME	53 0,21%
				CIVICA POPOLARE LORENZIN	36 0,14%
Totale coalizione:				2.599	10,18%
ROSA MARIA GRAZIA LAPLENA	768	2,90%		LIBERI E UGUALI CON PIETRO GRASSO	728 2,85%
LUIGI BENVENUTO	192	0,72%		IL POPOLO DELLA FAMIGLIA	180 0,70%
MARIO MINARDA	190	0,72%		POTERE AL POPOLO	178 0,70%
MARIA GIADA DI BELLA	105	0,40%		CASAPOUND ITALIA	100 0,39%
LIDIA RENNA	95	0,36%		FORZA NUOVA ITALIA AGLI ITALIANI	93 0,36%
ALESSANDRO D'ALESSANDRO	83	0,31%		PARTITO COMUNISTA	77 0,30%
Totale voti Candidati:				26.497	
Totale voti Liste:				25.539	